

Hydroponic Indoor Garden




รายละเอียดสินค้า

- 1. กระจกปลูกอัจฉริยะ:** มีการปรับความเข้มของแสงในโหมดต่างๆ เพื่อตอบสนองความต้องการความเข้มแสงของพืชชนิดต่างๆ ตั้งเวลา **8 / 12 / 16** ชั่วโมง ตรวจจับที่ตั้งเวลาแสงสว่างไว้ จะสว่างโดยอัตโนมัติตลอด **24** ชั่วโมง ตามเวลาที่กำหนด
- 2. สเปกตรัมอัจฉริยะ:** สเปกตรัม **3** ชนิดถูกกำหนดไว้สำหรับการปลูกต้นกล้า / การเจริญเติบโต / การออกดอก ตามลำดับ สามารถควบคุมโดยรีโมท เพื่อปรับในแต่ละการเจริญเติบโตและครอบคลุมต้นพืช
- 3. การปรับความสูง:** แท่งยึดสไลด์สามารถปรับความสูงโคมไฟได้ตามการเจริญเติบโตของพืช
- 4. ระบบหมุนเวียนน้ำและปุ๋ย:** ได้โดยอัตโนมัติตั้งแต่เริ่ม เพื่อให้แน่ใจว่าผสมน้ำและปุ๋ยเต็มที่แล้วให้เพียงพอกับการโภชนาการสำหรับพืชและให้แน่ใจว่าน้ำและปุ๋ยจะไม่เสื่อมสภาพ
- 5. การแจ้งเตือนระดับน้ำ:** สามารถดูระดับน้ำได้ มีเครื่องหมายมาตราส่วนที่มองเห็นได้ที่ด้านหน้าของกล่องเพื่อให้เติมและเปลี่ยนน้ำได้ เมื่อระดับน้ำไม่เพียงพอ ระบบเตือนภัยในตัวจะเริ่มทำงานโดยอัตโนมัติ
- 6. แต่ละชุดมีช่องเติมน้ำเข้าและระบายน้ำแยกจากกัน**





Allow you customize different growth settings based on your needs



Controller



Mode 1



Mode 2



Mode 3

แสงไฟสำหรับเมล็ดพืช 8 ชม.ต่อวัน

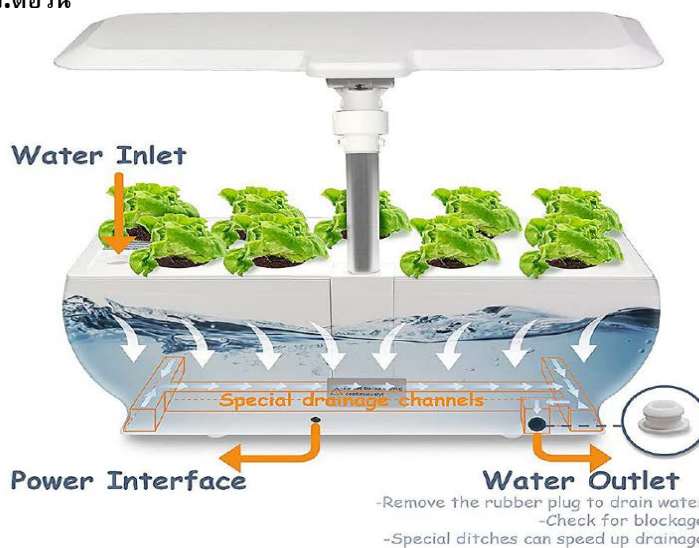
แสงไฟสำหรับพืชระยะออกดอก 12 ชม. ต่อวัน

แสงไฟสำหรับเมล็ดพืช 8 ชม.ต่อวัน

แสงไฟสำหรับพืชผัก 16 ชม.ต่อวัน

แสงไฟสำหรับพืชผัก 12 ชม.ต่อวัน

แสงไฟสำหรับระยะออกดอก 16 ชม.ต่อวัน



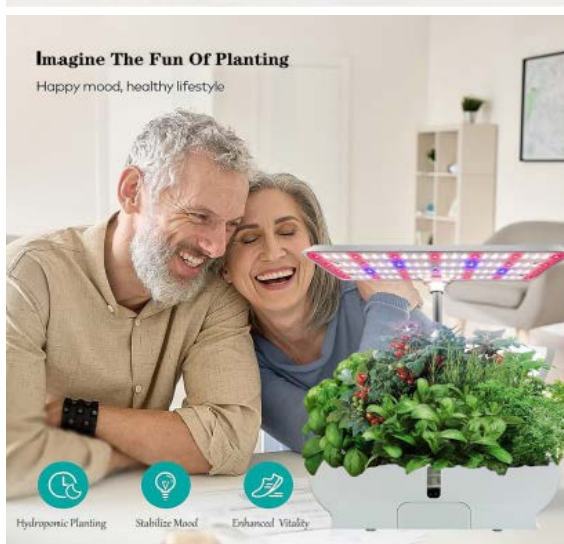

Built in patented water pump
Superior to similar products



1. 4 nozzles to fully mix nutrient fertilizer and water for better absorption by plant roots;
2. Working for 15 minutes, resting for 45 minutes, circulating once an hour, greatly extending the service life of the water pump;

Specifications

Model No.	WS-PROHS24
Nominal Power	24w
Output Power	24w ± 5w
LED QTY	96pcs
LED Chips	SamSung lm281B + San'an Red + Blue + IR + UV
Spectrum	Full Spectrum
PPFD	220umol/m ² /s @H 0.3m
Beam Angle	120°
Input Voltage	AC100-240V 50/60HZ
PF	0.98
Lervice Life	50000 Hours
Size	370*130*310~585mm
G.W	1.8kg/pc; 11.5kg/6pcs
Inner Packing Size	400x172x190mm
Outer Packing Size	540x430x420mm



วิธีการใช้งาน

1. ใส่เมล็ดพืชลงในฟองน้ำ แล้วใส่ถ้ำปลูก

(สามารถใส่หลุมละ 2 เมล็ดได้)

2. นำไปวางในช่องปลูกทั้ง 9 ช่อง

3. เติมน้ำ 3 ลิตรและปุ๋ย A B 20ml



Seed



06-07 days

20-21 days

33-35 days



ชุดเครื่องปลูก



1. กระจกปลูกอัจฉริยะ
2. ปลั๊กไฟ 1 อัน
3. คู่มือ 1 เล่ม
4. รีโมท 1 อัน
5. จุกปิดน้ำ 1 อัน
6. กรวยเติมน้ำ 1 อัน
7. สติกเกอร์ทึบแสงสีเขียว 1 แผ่น
8. ฟองน้ำ 9 อัน (**สามารถซื้อเพิ่มได้ทางร้านlt2shopมีจำหน่าย**)
9. ตะกร้าปลูก 9 อัน
10. ฝาปิดป้องกันยุง 9 อัน



แถมปุ๋ยABอย่างละ20mlกับเมล็ดพืช18-20เมล็ดใส่ได้หลุมละ2เมล็ด